



Background and Change Process

พ.ศ.2489 เมื่อสงครามโลกครั้งที่ 2 สิ้นสุดลง ประชาชนก่อตั้งกลุ่มบริษัทฯ ได้ค้ำเนินธุรกิจการค้าในนามห้างหุ้นส่วน จำกัด เพื่อจัดส่งสินค้าไปจำหน่ายยังประเทศสิงคโปร์ และประเทศเพื่อนบ้าน กิจกรรมเจริญก้าวหน้าตามลำดับ มีการขยายกิจการเป็นบริษัทจำกัดตั้งอยู่ที่กรุงเทพมหานครในปี 2493 ไปยังประเทศในแถบเอเชียตะวันออกเฉียงใต้ ส่องกง มาเลเซียและสิงคโปร์ แต่การส่งออกในขณะนั้นต้องขึ้นอยู่กับตลาดชวาโก ประชาชนก่อตั้งจึงเริ่มปรับเปลี่ยนแนวธุรกิจจากผู้ส่งออกมาเป็นผู้ประกอบการอุตสาหกรรมโรงงาน เมื่อปี 2506 ทำการผลิตบรรจุภัณฑ์จากปอธรรมชาติจากเทคโนโลยีอังกฤษส่งออกตลาดเอเชียตะวันออกเฉียงใต้ ยุโรป กิจการเริ่มปรับเปลี่ยนพร้อมผู้ชำนาญการทางเทคโนโลยีสาขาต่างๆ เพิ่มขึ้น ชุดชุดแรก ๆ มีการริเริ่มนำความรู้ทางเทคโนโลยีและกระบวนการผลิตในรูปแบบใหม่ของประเทศในเอเชียอาบิติน์ สวิตเซอร์แลนด์ อังกฤษ อเมริกาและญี่ปุ่นมาดำเนินการ ปี 2510 เริ่มนำเทคโนโลยีการก่อสร้างไซโล และหน้าท่ามาให้บริการ จัดตั้งโรงงานผลิตแป้งทำขนมจากข้าวสาลี ก่อนที่จะปรับตัวเข้าสู่ธุรกิจเกษตรครบวงจรในปี 2517-2522 เปิดฟาร์มสัตว์ปีก ฟาร์มสุกร ผลิตภัณฑ์สัตว์ทุกประเภท ไก่สด ไก่แช่แข็ง ผลิตภัณฑ์อาหารจากเนื้อไก่หลากหลายชนิดเพื่อการส่งออก นมยูเอชที และปรับเปลี่ยนโรงงานทอกระสอบจากปอธรรมชาติมาเป็นโรงงานผลิตบรรจุภัณฑ์จากเส้นพลาสติก มีการปรับระบบต่างๆ รองรับสภาพแวดล้อมทางธุรกิจที่เปลี่ยนแปลงอยู่ตลอดเวลา ให้การจัดการบริหารองค์กรค้ำเนินไปอย่างยั่งยืนและเป็นมิตรกับสิ่งแวดล้อม

Business Line

1. สายธุรกิจปศุสัตว์ : ฟาร์มสัตว์ปีกครบวงจร ฟาร์มไก่ไข่พันธุ์ ฟาร์มไก่พ่อแม่พันธุ์ ลูกไก่เนื้อลูกไก่ไข่ ฟาร์มไก่เนื้อ ฟาร์มไก่ไข่, ฟาร์มสุกรครบวงจร, การผลิตอาหารสัตว์ปีก อาหารสัตว์น้ำ เพื่อการจัดจำหน่ายทั่วประเทศ (ระบบมาตรฐาน ISO, COMPARTMENT, GMP, HACCP, 5S, etc.)
2. สายธุรกิจอาหาร : ผลิตภัณฑ์อาหารเนื้อไก่แช่แข็ง, ผลิตภัณฑ์อาหารไก่ปรุงสุกแช่แข็งเพื่อการส่งออก, ผลิตภัณฑ์อาหารแปรรูปจากเนื้อไก่, ไข่สด, ผลิตภัณฑ์อาหารเสริมนมพาสเจอร์ไรซ์, นมยูเอชที, นมโรงแฉก, แป้งสาลีทำอาหารและขนมอบเพื่อการจำหน่ายภายในประเทศและต่างประเทศ (GMP, GHP, HACCP, HALAL, BRC, ระบบมาตรฐาน ISO ค้ำต่าง ๆ, 5S, 6S, FOOD SAFETY MANAGEMENT)
3. สายธุรกิจบรรจุกัญฉ์ : บรรจุภัณฑ์พลาสติก เพื่อการจัดจำหน่ายทั้งในประเทศและต่างประเทศ
4. สายธุรกิจอสังหาริมทรัพย์ : อาคารสำนักงานให้เช่า (อาคารสูง 38 ชั้น และอาคารสูง 40 ชั้น ในทำเลที่มีศักยภาพทางธุรกิจ) ท่าเทียบเรือ
5. กิจการพลังงานทดแทน : การผลิตแก๊สชีวภาพและไฟฟ้าจากมูลสัตว์ในฟาร์มสัตว์ปีกและฟาร์มสุกร, การผลิตแก๊สชีวภาพและไฟฟ้าจากของเสียในโรงงาน, การผลิตพลังงานแสงอาทิตย์เพื่อลดการใช้ถ่านหิน
6. อื่น ๆ เช่น การปลูกป่าต้นน้ำ, การทำแปลงเพาะปลูก

Economic Activities

1. ผลิต (manufacture)
2. แปรรูป (processing)
3. การผลิตพลังงานทางเลือก (alternative energy production)
4. จัดจำหน่าย (retail & wholesale)
5. ส่งออก (export)
6. พื้นที่สำนักงานให้เช่า (Office Space and retail shop)

- สถานที่ตั้งโรงงานต่าง ๆ ในกลุ่มบริษัทฯ
 - ตั้งอยู่ที่จังหวัดสมุทรปราการ (ที่ตำบลปากคลองบางปลากด ถนนสุขสวัสดิ์), นครปฐม (ที่อ้อมน้อย), อุดรฯ (ที่ท่าเรือ, บางโพธิ์, นุชราชเดิม) (ที่เชิงเขาใหญ่และเขตใกล้เคียงเมืองในอันเขตสูงเนินหลายเขต)
- สถานที่ตั้งฟาร์มต่าง ๆ ในกลุ่มบริษัทฯ
 - ตั้งอยู่ที่จังหวัดนครปฐม, ฉะเชิงเทรา, ประจวบคีรีขันธ์, อุดรฯ, สระบุรี, นครราชสีมา, ชุมพร, นครศรีธรรมราช
- สวัสดิการ
 - มีสวัสดิการประกันสังคม สวัสดิการเมืกค่ารักษาพยาบาลบริษัท แยกคนไข้ในและคนไข้ในของพนักงานและบุตร สวัสดิการช่วยเหลือ ค่าอาหาร สวัสดิการค่าเดินทางหรือสวัสดิการรถรับส่งขึ้นอยู่กับเขตพื้นที่ และสวัสดิการค่ารักษาพยาบาล/ทันตกรรม
 - สวัสดิการช่วยเหลือผู้ประสบภัยธรรมชาติ, น้ำท่วม, อัคคีภัย, วนภัย ที่ทำให้อาคารสร้างที่อยู่อาศัยเสียหาย รับผิดชอบเพื่อการบูรณะ, ดูแลรักษามารดาป่วย หรือ เสียชีวิต, การส่งเรื่องขอให้พิจารณาการศึกษาเพิ่มเติมในสาขาที่รับผิดชอบอยู่เพื่อขอลดสอน และสวัสดิการอื่น ๆ ตลอดจนในขั้นประจำปี
 - สำหรับผู้เข้าประจำทำงานในเขตโรงงานและฟาร์มต่าง ๆ ของกลุ่มบริษัทฯ จะได้รับสวัสดิการชุดทำงาน และภายในเขตโรงงาน ฟาร์ม มีรถทัศนศึกษา/หญิง ออกเดินทางเขตจังหวัดที่อพยพเดิมสามารถเบิกค่าที่พักได้ หรือ ในกรณีที่ประสงค์จะพักนอกเขตโรงงานของ

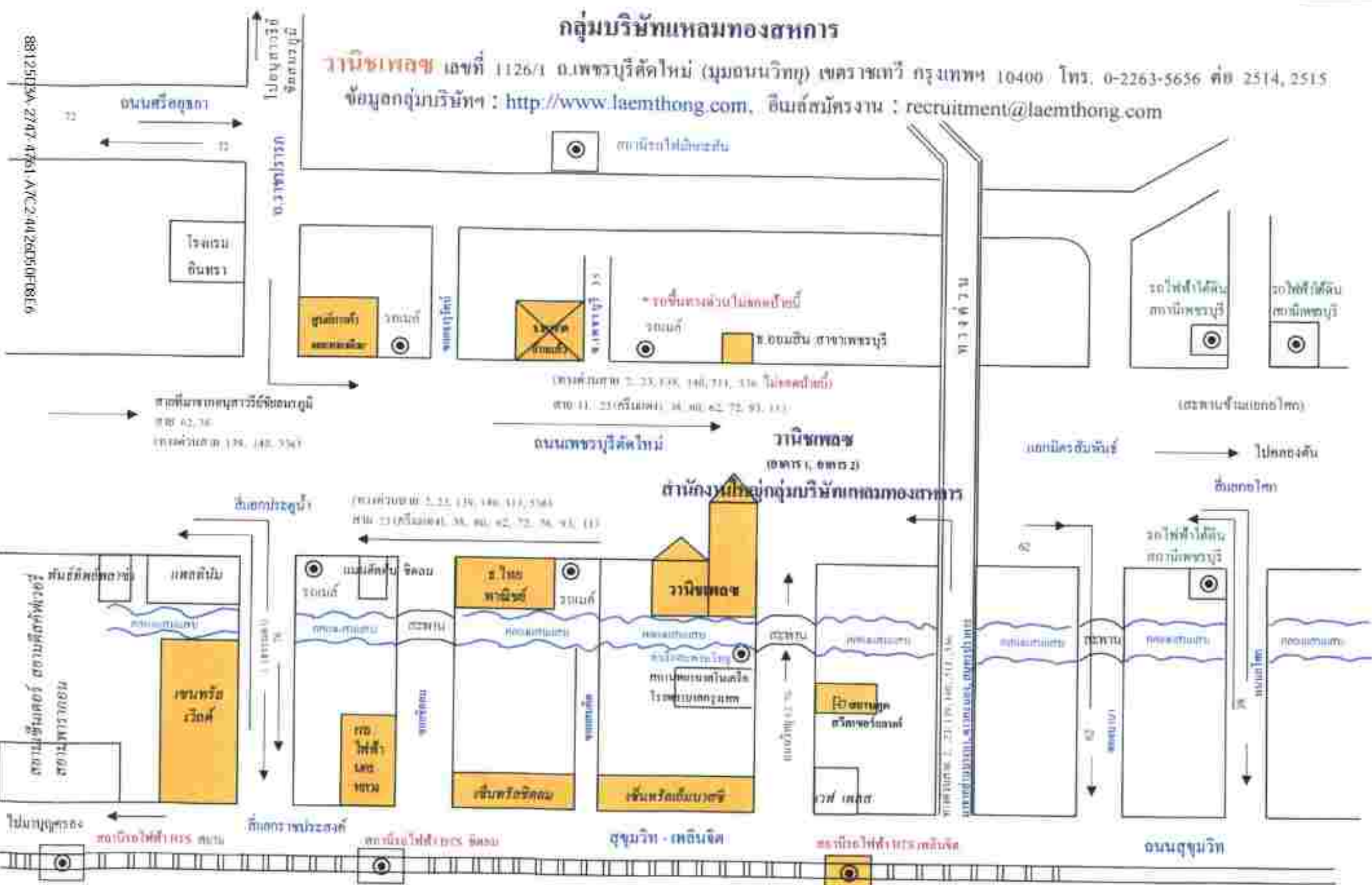


รายชื่อสถานที่ที่รับสมัครงานในกรุงเทพฯ และเขตภูมิภาคของกลุ่มบริษัทแหลมทองสหการ

ลำดับ ที่	รายชื่อสถานที่รับ สมัครงาน	ที่ตั้ง / เบอร์โทรศัพท์ / เว็บไซต์	จุดสังเกต
ที่ทำการสำนักงานใหญ่ กลุ่มบริษัทแหลมทองสหการ			
1	ส่วนการสรรหา ฝ่ายบริหารระดับสูง	วานิชเพลซ (136/1) ถนนเพชรบุรีตัดใหม่ (มุมถนน วิภาวดี เสด็จฯเทวี กรุงเทพฯ โทร. 0-2263-5656 ต่อ 2514, 2515 http://www.laemthong.com	* จากด้านหน้าถนนเพชรบุรีตัดใหม่ ใกล้เคียง แหล่งที่นิยม และห้างพื้นที่ที่ทันสมัยหลายแห่ง ประตูน้ำ) (จากด้านหน้าถึงถนนประตูน้ำถึงถนน เพชรบุรีตัดใหม่) * ใกล้กับศูนย์ราชการที่มีตึกตึกสูงๆหลายตึก มีรถโดยสาร สาธารณะอยู่ใกล้ๆ จากถนนพหลโยธินที่ 10 หรือศูนย์รวม ถนนวิภาวดี-เพชรบุรีตัดใหม่ ถึงอาคารวานิช
สถานที่รับสมัครที่โรงงาน			
2	บริษัท แหลมทองสหการ จำกัด สาขาโรงงานยาง ปลอกค จ.สมุทรปราการ	49 หมู่ 2 ซอยวัดนาค ถนนสุขสวัสดิ์ ต. ปากคลองบางปลากด อ. พระสมุทรเจดีย์ จ. สมุทรปราการ โทร. 0-2815-6751-4, 02-4258940-44	ตั้งอยู่ริมถนนสายพระปฐมเจดีย์ถนนสุขสันต์ (สุขสวัสดิ์) มองเห็นตึกสำนักงานที่ทันสมัยมีกั้นรั้วมีกั้นรั้วพระประแดงผ่าน สถานีรถไฟพระสมุทรเจดีย์ และสะพานบางปลากด ใกล้เคียงซอยวัดศ. โรงงานอยู่ตรงข้ามวัดศ
3	บริษัท แหลมทอง ผลิตภัณฑ์อาหาร จำกัด สาขาโรงงานอ้อมน้อย จ. นครปฐม	87 หมู่ 9 ถนนพุทธมณฑลสาย 5 ต. ไร่ขิง อ. สามพราน จ. นครปฐม โทร. 0-2420-4717-9	อยู่ห่างจากปากทางถนนมิตรภาพประมาณ 1.5 กม. โรงงานอยู่ด้านขวามือ
4	บริษัท แหลมทองอาหาร ภัณฑ์ จำกัด สาขาโรงงาน อาหารสัตว์ท่งเรือ จ. พระนครศรีอยุธยา	91 ถนนท่งเรือ - พระพุทธบาท ต. ท่งเรือ อ. ท่งเรือ จ. พระนครศรีอยุธยา โทร. (035) 341097, 341109, 341343	อยู่ตรงข้ามถนนวิภาวดีที่ท่งเรือ อยู่ห่างกันประมาณ 200 เมตร
5	บริษัท แหลมทองอาหาร ภัณฑ์ จำกัด สาขาโรงงาน อาหารสัตว์มะเกลือใหม่ จ. นครราชสีมา	1 หมู่ 11 ถนนมะเกลือใหม่ - ระบุแก้ว ต. มะเกลือใหม่ อ. สูงเนิน จ. นครราชสีมา โทร. (044) 756540	อยู่ห่างจากปากทางถนนมิตรภาพประมาณ 2.5 กม. ที่ตั้ง โรงงานอยู่ด้านขวามือ
6	บริษัท สันทรวิเศษเคมี ภัณฑ์ จำกัด สาขาโรงงาน เฟิร์ม ปากช่อง จ. นครราชสีมา	60 หมู่ 6 ถนนระวีรังสรรค์ ต. ทนงน้อย อ. ปากช่อง จ. นครราชสีมา โทร. (044) 936342-4	เป็นถนนเส้นเดียวกับที่ไปเขาใหญ่ โรงงานอยู่ด้าน ซ้ายมือ อยู่ห่างจากปากทางถนนมิตรภาพ 9 กม. อยู่ ถัดจากบริษัท แหลมทองเฟิร์ม จำกัด สาขาเฟิร์ม ปากช่อง
7	บริษัท แหลมทองไทยทวี ภัณฑ์ จำกัด สาขาโรงงานสูงเนิน จ. นครราชสีมา	1/10 หมู่ 8 ถนนมิตรภาพ ต. สูงเนิน อ. สูงเนิน จ. นครราชสีมา โทร. (044) 419646-9	โรงงานอยู่ตรงปากทางเข้า อ. สูงเนิน ระยะทางจาก โรงงานถึง อ. เมือง อ. นครราชสีมา 30 กม.
สถานที่รับสมัครที่ฟาร์ม			
8	บริษัท เมืองทองฟาร์ม จำกัด สาขาฟาร์มราชคราม จ. พระนครศรีอยุธยา	32 หมู่ 1 ถนน 3309 ต. ราชคราม อ. บางไทร จ. พระนครศรีอยุธยา โทร. 0-2263-5656 ต่อ 2514, 2515	อยู่เลยศูนย์กึ่งกลางวิภาวดีประมาณ 6 กม. อยู่ตรงข้ามวัดโบสถ์ถนนพหลโยธิน
9	บริษัท แหลมทองฟาร์ม จำกัด สาขาฟาร์มปากช่อง จ. นครราชสีมา	60 หมู่ 6 ถนนระวีรังสรรค์ ต. ทนงน้อย อ. ปากช่อง จ. นครราชสีมา โทร. 0-2263-5656 ต่อ 2514, 2515	เป็นถนนเส้นเดียวกับที่ไปเขาใหญ่ ฟาร์มอยู่ด้าน ซ้ายมือ อยู่ห่างจากปากทางถนนมิตรภาพ 9 กม.
10	บริษัท แหลมทองไทยทวี ภัณฑ์ จำกัด สาขาฟาร์มสูงเนิน จ. นครราชสีมา	149 หมู่ 2 ถนนสีหิวัน-โพธิ์ ต. สูงเนิน อ. สูงเนิน จ. นครราชสีมา โทร. 0-2263-5656 ต่อ 2514, 2515	แยกทางมะเดื่อสีหิวันที่ถนนสีหิวัน - โพธิ์ ฝั่งตรง ข้ามตลอด ที่ตั้งฟาร์มอยู่ด้านซ้ายมือ กม. 19 หรือแยก อ. เมือง อ. นครราชสีมา ฝั่งตรงข้ามทางถนนมิตรภาพ แยกทางเข้า อ. สูงเนินมา ฝั่งซ้ายตรงข้ามทางรถไฟ

กลุ่มบริษัทหลมทองสหการ

วานิชเพลซ เลขที่ 1126/1 ถนนพรบุรีตัดใหม่ (มุมถนนวิภาวดี) เขตราชเทวี กรุงเทพฯ 10400 โทร. 0-2263-5636 ต่อ 2514, 2515
 ข้อมูลกลุ่มบริษัท : <http://www.laemthong.com>, อีเมลสมัครงาน : recruitment@laemthong.com




- การคมนาคม**
- ประตูออก
 - สถานีรถไฟฟ้ามหานคร สายสีส้ม
 - สถานีรถไฟฟ้ามหานคร สายสีน้ำเงิน
 - สถานีรถไฟฟ้ามหานคร สายสีชมพู
 - สถานีรถไฟฟ้ามหานคร สายสีม่วง



กลุ่มบริษัทแหลมทองสหการ
LAEMTHONG CORPORATION GROUP

บริษัทมหาชน จำกัด (มหาชน) ถนนเพชรบุรีตัดใหม่ แขวงมักกะสัน เขตราชเทวี กรุงเทพมหานคร 10600
โทร. 0-26260200-25555 ต่อ 25555, 25556, 25557 www.laemthong.com

โปรดกรอกข้อมูลประวัติของท่านใน part A, B, C, D, E
ใบสมัครงาน



A. ชื่อ-สกุล _____ วัน เดือน ปีเกิด _____ อายุ _____ ปี

เชื้อชาติ _____ ศาสนา _____ ส่วนสูง _____ ซม. น้ำหนัก _____ กก.

สถานะครอบครัว โสด สมรส หย่า หย่าร้าง แยกกันอยู่ จำนวนบุตร _____ คน

สถานะพหุภรรยา จะถูกเกณฑ์ พ.ศ. _____ เคยถูกเกณฑ์ พ.ศ. _____ ได้รับการยกเว้นเพราะ _____

ที่อยู่ตามทะเบียนบ้าน บ้านเลขที่ _____ หมู่ _____ ตรอก/ซอย _____ ถนน _____

ตำบล _____ อำเภอ _____ จังหวัด _____ รหัสไปรษณีย์ _____ โทรศัพท์ (หมายเลขมือถือและบ้าน) _____

ที่อยู่ปัจจุบัน บ้านเลขที่ _____ หมู่ _____ ตรอก/ซอย _____ ถนน _____

ตำบล _____ อำเภอ _____ จังหวัด _____ รหัสไปรษณีย์ _____ โทรศัพท์ (หมายเลขมือถือและบ้าน) _____

อีเมล _____

B. ประวัติการศึกษา

ระดับการศึกษา	ชื่อและที่ตั้งสถานศึกษา	วุฒิ	สาขา	สำเร็จ พ.ศ.	เกรด
ม.๓					
ม.๖					
ปวช.					
ปวส.					
ปริญญาตรี					
ปริญญาโท/อื่น ๆ					

ท่านกำลังศึกษาเพิ่มเติมอยู่หรือไม่เรียนต่อหรือไม่โปรดระบุ _____

C. ทักษะและความสามารถ

ทักษะคอมพิวเตอร์ สามารถใช้โปรแกรม _____	ความสามารถในภาษาอังกฤษ	ใบอนุญาตขับขี่รถยนต์ <input type="checkbox"/> มี <input type="checkbox"/> ไม่มี
		ใบอนุญาตขับขี่จักรยานยนต์ <input type="checkbox"/> มี <input type="checkbox"/> ไม่มี
	ความสามารถในภาษา	
	ภาษาอังกฤษ	ภาษาอื่น
ทักษะพิมพ์ดีด ภาษาไทย <input type="checkbox"/> ดี <input type="checkbox"/> พอใช้ ความเร็ว _____ คำวนาที	พูด <input type="checkbox"/> ดี <input type="checkbox"/> ปานกลาง <input type="checkbox"/> พอใช้	พูด <input type="checkbox"/> ดี <input type="checkbox"/> ปานกลาง <input type="checkbox"/> พอใช้
ทักษะพิมพ์ดีด ภาษาอังกฤษ <input type="checkbox"/> ดี <input type="checkbox"/> พอใช้ ความเร็ว _____ คำวนาที	อ่าน <input type="checkbox"/> ดี <input type="checkbox"/> ปานกลาง <input type="checkbox"/> พอใช้	อ่าน <input type="checkbox"/> ดี <input type="checkbox"/> ปานกลาง <input type="checkbox"/> พอใช้
ทักษะอื่น ๆ _____	เขียน <input type="checkbox"/> ดี <input type="checkbox"/> ปานกลาง <input type="checkbox"/> พอใช้	เขียน <input type="checkbox"/> ดี <input type="checkbox"/> ปานกลาง <input type="checkbox"/> พอใช้

D. โปรดกรอกประวัติการทำงานและที่ตั้ง โดยเรียงลำดับเหตุการณ์ตั้งแต่เริ่มทำงานจนถึงปัจจุบัน

เดือนปีที่ทำงาน	ชื่อสถานที่ทำงานและที่ตั้ง	ตำแหน่งงาน	เงินเดือนที่ได้รับ	สาเหตุที่ออก

ลักษณะงานที่สนใจ ๑. _____ เพราะ _____

และเหตุผลไม่ตรงตามนี้ ๒. _____ เพราะ _____

ท่านจะสมัครหากไม่มีจะต้องทำงานเต็มเวลาอย่างน้อยเวลาละกี่ชั่วโมงต่อสัปดาห์ ๒๐.๐๐-๐.๕๐๐ ๒. จัดซื้อ ไม่จัดซื้อ

ท่านจะจัดซื้อหรือไม่? จะต้องทำงานกี่ชั่วโมงต่อสัปดาห์? กรุณาเป็นกระตือรือร้นในการสมัครงานและกรอกข้อมูล ๑๕ วัน จัดซื้อ ไม่จัดซื้อ

ให้ท่านกรอกชื่อของ สนใจพื้นที่และเขตจังหวัดที่ท่านสามารถไปปฏิบัติงานได้ หากได้มากกว่าหนึ่งท่านสามารถไปได้

- | | | | | |
|---|--------------------------------------|-------------|--|------------|
| <input type="checkbox"/> สาขาเขตวิ อ.เพชรบุรีตัดใหม่ กรุงเทพฯ | <input type="checkbox"/> ศรีนครโพธิ์ | ปราจีนบุรี | <input type="checkbox"/> หนองระ | สระบุรี |
| <input type="checkbox"/> สาขาเขตวิ อ.เมืองโคราช กรุงเทพฯ | <input type="checkbox"/> กรุงเทพฯ | อุบลราชธานี | <input type="checkbox"/> วัฒนบุรี | สระบุรี |
| <input type="checkbox"/> อีสานร้อย | <input type="checkbox"/> นครปฐม | นครราชสีมา | <input type="checkbox"/> ส.ขอนแก่น อ.ปากช่อง | นครราชสีมา |
| <input type="checkbox"/> นครชัยศรี | <input type="checkbox"/> นครปฐม | ร้อยเอ็ด | <input type="checkbox"/> ส.ขอนแก่น อ.ปากช่อง | นครราชสีมา |
| <input type="checkbox"/> บางปะอิน | <input type="checkbox"/> สุพรรณบุรี | อุดรธานี | <input type="checkbox"/> สุรินทร์ | นครราชสีมา |
| <input type="checkbox"/> แม่กลอง | <input type="checkbox"/> สุพรรณบุรี | ร้อยเอ็ด | <input type="checkbox"/> ส.ขอนแก่น อ.ปากช่อง | นครราชสีมา |
| <input type="checkbox"/> พนมสารคาม | <input type="checkbox"/> ฉะเชิงเทรา | สระบุรี | <input type="checkbox"/> พงศเทพ อ.คลองหลวง | ปทุมธานี |

หมายเหตุ หลังจากกรอก ✓ ในช่อง แล้ว ให้เรียงลำดับสถานที่ที่ท่านสามารถไปได้ก่อน ๕ ชื่อแรก หรือมากกว่า
เมื่อผลัดเปลี่ยนตำแหน่ง บริษัทฯ จะบรรจุพนักงานในเขตพื้นที่ที่มีศักยภาพว่างก่อน ซึ่งอาจตรงหรือไม่ตรงกับเขตพื้นที่ที่ท่านเลือก ๕ ชื่อแรก



กลุ่มบริษัทแหลมทองสหการ
LAEMTHONG CORPORATION GROUP

บริษัทมหาชน จำกัด อนุกรมบริษัทใหม่ กรุงเทพมหานคร เขตราชเทวี กรุงเทพมหานคร ๑๐๕๐๐
โทร: ๐-๒๖๒๖๐-๕๒๖๖ ต่อ ๒๕๕๕, ๒๕๕๕, ๒๕๕๕ www.laemthong.com



โปรดกรอกข้อมูลประวัติของท่านใน part A, B, C, D, E
ข้อมูลที่กรอกแล้วจะเป็นข้อมูลส่วนบุคคลเพื่อการดำเนินงานเท่านั้น ห้ามเปิดเผยทั่วไป

A. ชื่อ-สกุล _____ วัน เดือน ปีเกิด _____ อายุ _____ ปี

เชื้อชาติ _____ สัญชาติ _____ ศาสนา _____ ส่วนสูง _____ ซม. น้ำหนัก _____ กก.

สถานะครอบครัว โสด สมรส หย่า หม้าย แยกกันอยู่ จำนวนบุตร _____ คน

สถานะการทหาร ระบุเกณฑ์ พ.ศ. _____ เกษียณเกณฑ์ พ.ศ. _____ ได้รับราชการในเพราะ _____

ที่อยู่ตามทะเบียนบ้าน บ้านเลขที่ _____ หมู่ _____ ตรอก/ซอย _____ ถนน _____

ตำบล _____ อำเภอ _____ จังหวัด _____ รหัสไปรษณีย์ _____ โทรศัพท์ (หมายเลขมือถือและบ้าน) _____

ที่อยู่ปัจจุบัน บ้านเลขที่ _____ หมู่ _____ ตรอก/ซอย _____ ถนน _____

ตำบล _____ อำเภอ _____ จังหวัด _____ รหัสไปรษณีย์ _____ โทรศัพท์ (หมายเลขมือถือและบ้าน) _____

อีเมล _____

B. ประวัติการศึกษา

ระดับการศึกษา	ชื่อและที่ตั้งสถานศึกษา	วุฒิ	สาขา	ชั้นวีจ พ.ศ.	เกรด
ม.๓					
ม.๖					
ปวช.					
ปวส.					
ปริญญาตรี					
ปริญญาโท / อื่น ๆ _____					

ท่านกำลังศึกษาเพิ่มเติมอยู่หรือมีแผนศึกษาต่อหรือไม่โปรดระบุ _____

C. ทักษะและความสามารถ

ทักษะคอมพิวเตอร์ สามารถใช้โปรแกรม _____

ความสามารถในการจับใจ ใญ่พูดจับใจของคนดี มี ไม่มี
ใญ่พูดจับใจผู้จัดกิจกรรมคนดี มี ไม่มี

ความสามารถด้านภาษา

ภาษาอังกฤษ พูด ดี ปานกลาง พอใช้
อ่าน ดี ปานกลาง พอใช้
เขียน ดี ปานกลาง พอใช้

ภาษาอื่น พูด ดี ปานกลาง พอใช้
อ่าน ดี ปานกลาง พอใช้
เขียน ดี ปานกลาง พอใช้

ทักษะพิเศษที่คิด ภายนอกไทย ดี พอใช้ ความเร็ว _____ ตำแหน่งที่
ทักษะพิเศษที่คิด ภายใต้อาณ ดี พอใช้ ความเร็ว _____ ตำแหน่งที่
ทักษะด้านอื่น ๆ _____

D. โปรดกรอกประวัติการทำงานหรือประสบการณ์ โดยเรียงลำดับเหตุการณ์ตั้งแต่ที่เริ่มต้นจนถึงปัจจุบัน

เดือนปีที่ทำงาน		ชื่อสถานที่ทำงานและที่ตั้ง	ตำแหน่งงาน	เงินเดือนที่ได้รับ	สาเหตุที่ออก
เริ่มต้น	สิ้นสุด				

ลักษณะการทำงาน

๑. _____ (เพราะ)

๒. _____ (เพราะ)

กำหนดจัดข้อสอบไว้ ๒ ชั่วโมงสำหรับท่านสมัครงานในเขตของพื้นที่ตั้งแต่ ๒๐.๐๐-๓๕.๐๐ น.

ท่านจะจัดข้อสอบไว้ ๒ ชั่วโมงสำหรับท่านสมัครงานเป็นกะในวันและกลางคืนทุก ๑๕ วัน

ให้ท่านกรอกชื่อและนามสกุล _____ และชื่อและนามสกุลที่ผ่านสมรรถนะไปปฏิบัติดังนี้ได้

- | | | | | |
|--|-----------------------------------|---------------------------------------|--|---|
| <input type="checkbox"/> เขตราชเทวี อ.เขตราชเทวีใหม่ กรุงเทพมหานคร | <input type="checkbox"/> สหการไทย | <input type="checkbox"/> ประจักษ์บุรี | <input type="checkbox"/> สหการ | <input type="checkbox"/> สระบุรี |
| <input type="checkbox"/> เขตราชเทวี สีลมอมกาศ กรุงเทพมหานคร | <input type="checkbox"/> ชุมพร | <input type="checkbox"/> ชุมพร | <input type="checkbox"/> ไร่ม่วง | <input type="checkbox"/> สระบุรี |
| <input type="checkbox"/> อ.เขตราชเทวี กรุงเทพมหานคร | <input type="checkbox"/> นครปฐม | <input type="checkbox"/> ปทุมธานี | <input type="checkbox"/> นครศรีธรรมราช | <input type="checkbox"/> อ.เขตราชเทวี อ.ราชบุรี |
| <input type="checkbox"/> นครราชสีมา กรุงเทพมหานคร | <input type="checkbox"/> นครปฐม | <input type="checkbox"/> ไร่เมือง | <input type="checkbox"/> สุพรรณบุรี | <input type="checkbox"/> อ.เขตราชเทวี อ.ราชบุรี |
| <input type="checkbox"/> นครปฐม กรุงเทพมหานคร | <input type="checkbox"/> นครปฐม | <input type="checkbox"/> ไร่เมือง | <input type="checkbox"/> สุพรรณบุรี | <input type="checkbox"/> อ.เขตราชเทวี อ.ราชบุรี |
| <input type="checkbox"/> นครปฐม กรุงเทพมหานคร | <input type="checkbox"/> นครปฐม | <input type="checkbox"/> ไร่เมือง | <input type="checkbox"/> สุพรรณบุรี | <input type="checkbox"/> อ.เขตราชเทวี อ.ราชบุรี |
| <input type="checkbox"/> นครปฐม กรุงเทพมหานคร | <input type="checkbox"/> นครปฐม | <input type="checkbox"/> ไร่เมือง | <input type="checkbox"/> สุพรรณบุรี | <input type="checkbox"/> อ.เขตราชเทวี อ.ราชบุรี |
| <input type="checkbox"/> นครปฐม กรุงเทพมหานคร | <input type="checkbox"/> นครปฐม | <input type="checkbox"/> ไร่เมือง | <input type="checkbox"/> สุพรรณบุรี | <input type="checkbox"/> อ.เขตราชเทวี อ.ราชบุรี |
| <input type="checkbox"/> นครปฐม กรุงเทพมหานคร | <input type="checkbox"/> นครปฐม | <input type="checkbox"/> ไร่เมือง | <input type="checkbox"/> สุพรรณบุรี | <input type="checkbox"/> อ.เขตราชเทวี อ.ราชบุรี |
| <input type="checkbox"/> นครปฐม กรุงเทพมหานคร | <input type="checkbox"/> นครปฐม | <input type="checkbox"/> ไร่เมือง | <input type="checkbox"/> สุพรรณบุรี | <input type="checkbox"/> อ.เขตราชเทวี อ.ราชบุรี |

หมายเหตุ หลังจาก ✓ ในช่อง แล้ว ให้เรียงลำดับสถานที่ที่ท่านสามารถไปได้ก่อน ๕ ชื่อแรก พร้อมเหตุผล (เมื่อผลคัดเลือกท่าน บริษัทฯ จะบรรจุพนักงานในเขตพื้นที่ที่มีตำแหน่งว่างก่อน ซึ่งอาจตรงหรือไม่ตรงกับเขตพื้นที่ที่ท่านเลือก ๕ ชื่อแรก)



กลุ่มบริษัทเลมทองสหการ
LAEMTHONG CORPORATION GROUP

บริษัทเลข ๑๒๒๖ ถนนพหลโยธินใหม่ แขวงมีนบุรี เขตมีนบุรี กรุงเทพมหานคร ๑๐๕๐๖
โทร. ๐-๒๖๒๖-๘๖๘๖ ถึง ๒๖๒๙, ๒๕๖๕, ๒๕๖๖ www.laemthong.com



โปรดกรอกข้อมูลประวัติของท่านใน part A, B, C, D, E
ข้อมูลที่กรอกแล้วจะเป็นข้อมูลส่วนบุคคลเพื่อการดำเนินงานเท่านั้น ห้ามเปิดเผยทั่วไป

A. ชื่อ-สกุล _____ วัน เดือน ปีเกิด _____ อายุ _____ ปี

เชื้อชาติ _____ สัญชาติ _____ ศาสนา _____ ส่วนสูง _____ ซม. น้ำหนัก _____ กก.

สถานะครอบครัว โสด สมรส หย่า หม้าย แยกกันอยู่ จำนวนบุตร _____ คน

สถานะทางทหาร จะถูกเกณฑ์ พ.ศ. _____ เคยถูกเกณฑ์ พ.ศ. _____ ได้รับยกเว้นเพราะ _____

ที่อยู่ตามทะเบียนบ้าน บ้านเลขที่ _____ หมู่ _____ ต. _____ อ. _____ จ. _____

ค่ารถ _____ ค่าเช่า _____ จังหวัด _____ รหัสไปรษณีย์ _____ โทรศัพท์ (หมายเลขมือถือและบ้าน) _____

ที่อยู่ปัจจุบัน บ้านเลขที่ _____ หมู่ _____ ต. _____ อ. _____ จ. _____

ค่ารถ _____ ค่าเช่า _____ จังหวัด _____ รหัสไปรษณีย์ _____ โทรศัพท์ (หมายเลขมือถือและบ้าน) _____

อีเมล _____

B. ประวัติการศึกษา

ระดับการศึกษา	ชื่อและที่ตั้งสถานศึกษา	วุฒิ	สาขา	ชั้นปี พ.ศ.	เกรด
ม.๑					
ม.๒					
ปวช.					
ปวส.					
ปริญญาตรี					
ปริญญาโท / อื่น ๆ.....					

ท่านกำลังศึกษาเพิ่มเติมอยู่หรือมีแผนศึกษาต่อหรือไม่โปรดระบุ _____

C. ทักษะและความสามารถ

ทักษะคอมพิวเตอร์ สามารถใช้โปรแกรม _____	ความสามารถในการจับใจ	ใบอนุญาตขับขี่รถยนต์ <input type="checkbox"/> มี <input type="checkbox"/> ไม่มี
		ใบอนุญาตขับขี่รถจักรยานยนต์ <input type="checkbox"/> มี <input type="checkbox"/> ไม่มี
	ความสามารถในการเล่น	
ทักษะพิมพ์ดีด ภาษาอังกฤษ <input type="checkbox"/> ดี <input type="checkbox"/> พอใช้ ความเร็ว _____ คำวนาที	ภาษาอังกฤษ	ภาษาอื่น
ทักษะพิมพ์ดีด ภาษาจีนกลาง <input type="checkbox"/> ดี <input type="checkbox"/> พอใช้ ความเร็ว _____ คำวนาที	พูด : <input type="checkbox"/> ดี <input type="checkbox"/> ปานกลาง <input type="checkbox"/> พอใช้	พูด : <input type="checkbox"/> ดี <input type="checkbox"/> ปานกลาง <input type="checkbox"/> พอใช้
ทักษะด้านอื่น ๆ _____	อ่าน : <input type="checkbox"/> ดี <input type="checkbox"/> ปานกลาง <input type="checkbox"/> พอใช้	อ่าน : <input type="checkbox"/> ดี <input type="checkbox"/> ปานกลาง <input type="checkbox"/> พอใช้
	เขียน : <input type="checkbox"/> ดี <input type="checkbox"/> ปานกลาง <input type="checkbox"/> พอใช้	เขียน : <input type="checkbox"/> ดี <input type="checkbox"/> ปานกลาง <input type="checkbox"/> พอใช้

D. โปรดกรอกประวัติการทำงาน หรือกิจการ โดยเรียงลำดับเหตุการณ์ตั้งแต่ที่เริ่มทำงานจนถึงปัจจุบัน

เดือนปีที่ทำงาน		ชื่อสถานที่ทำงาน/องค์กรที่ตั้ง	ตำแหน่งงาน	เริ่มสิ้นที่ได้รับ	สาเหตุที่ออก
เริ่มต้น	สิ้นสุด				

ลักษณะงานที่สนใจ ๑. _____ เพราะ _____
และค่าตอบแทนที่ ๒. _____ เพราะ _____

ท่านจะจัดซื้อหรือไม่มีจะจัดซื้อร่วมกับหน่วยงานในราคาของสินค้าที่ ๒๐,๐๐-๓๕,๐๐ บาท จัดซื้อ ไม่จัดซื้อ

ท่านจะจัดซื้อหรือไม่มีจะจัดซื้อร่วมกับหน่วยงานเป็นระยะเวลานานกว่า ๑๕ วัน จัดซื้อ ไม่จัดซื้อ

ให้ท่านกรอกชื่อสินค้า ✓ หน่วยที่นับและจัดซื้อที่ท่านสนใจไปให้ผู้ปฏิบัติงานได้ การได้แก่ที่ผ่านสมควรจะไปได้

<input type="checkbox"/> เครื่องใช้ ครัวเรือน	<input type="checkbox"/> เสื้อผ้า	<input type="checkbox"/> เครื่องใช้ไฟฟ้า	<input type="checkbox"/> เครื่องใช้สำนักงาน	<input type="checkbox"/> เครื่องใช้ทางการแพทย์	<input type="checkbox"/> เครื่องใช้การเกษตร	<input type="checkbox"/> เครื่องใช้การก่อสร้าง	<input type="checkbox"/> เครื่องใช้การขนส่ง	<input type="checkbox"/> เครื่องใช้การสื่อสาร	<input type="checkbox"/> เครื่องใช้การบันเทิง	<input type="checkbox"/> เครื่องใช้การกีฬา	<input type="checkbox"/> เครื่องใช้การอื่น ๆ
<input type="checkbox"/> เครื่องใช้สำนักงาน	<input type="checkbox"/> เครื่องใช้การเกษตร	<input type="checkbox"/> เครื่องใช้การก่อสร้าง	<input type="checkbox"/> เครื่องใช้การขนส่ง	<input type="checkbox"/> เครื่องใช้การสื่อสาร	<input type="checkbox"/> เครื่องใช้การบันเทิง	<input type="checkbox"/> เครื่องใช้การกีฬา	<input type="checkbox"/> เครื่องใช้การอื่น ๆ	<input type="checkbox"/> เครื่องใช้การอื่น ๆ	<input type="checkbox"/> เครื่องใช้การอื่น ๆ	<input type="checkbox"/> เครื่องใช้การอื่น ๆ	<input type="checkbox"/> เครื่องใช้การอื่น ๆ

หมายเหตุ หลังจากกรอก ✓ ในช่อง แล้ว ให้เรียงลำดับสถานที่ที่ท่านสามารถไปได้ก่อน ๕ ชื่อแรก พร้อมเหตุผล (เมื่อผลคัดเลือกผ่าน บริษัทฯ จะบรรจุพนักงานในเขตพื้นที่ที่มีตำแหน่งว่างก่อน ซึ่งอาจตรงหรือไม่ตรงกับเขตพื้นที่ที่ท่านเลือก ๕ ชื่อแรก)



กลุ่มบริษัทแหลมทองสหการ
LAEMTHONG CORPORATION GROUP

บริษัทเลข ๑๒๑๑ ถนนเพชรบุรีตัดใหม่ แขวงปทุมวัน เขตราชเทวี กรุงเทพฯ ๑๐๖๐๐
โทร. ๐-๒๒๒๑-๑๒๑๑ ถึง ๒๒๑๑-๒๒๑๑ www.laemthong.com

โปรดกรอกข้อมูลประวัติของท่านใน part A, B, C, D, E
ข้อมูลที่ท่านกรอกแล้วจะเป็นข้อมูลส่วนบุคคลเพื่อการดำเนินงานเท่านั้น ห้ามเปิดเผยทั่วไป

A. ชื่อ-สกุล..... วัน เดือน ปีเกิด..... อายุ..... ปี

เชื้อชาติ..... สัญชาติ..... ศาสนา..... ส่วนสูง..... ซม. น้ำหนัก..... กก.

สถานะการสมรส โสด สมรส หย่า หม้าย แยกกันอยู่ จำนวนบุตร..... คน

สถานะทางพล จะถูกเกณฑ์ พ.ศ..... เคยถูกเกณฑ์ พ.ศ..... ได้รับการยกเว้นเพราะ.....

ที่อยู่ตามทะเบียนบ้าน บ้านเลขที่..... หมู่..... ต...... อ...... จ......

ตำบล..... อำเภอ..... จังหวัด..... รหัสไปรษณีย์..... โทรศัพท์ (หมายเลขมือถือและบ้าน).....

ที่อยู่ปัจจุบัน บ้านเลขที่..... หมู่..... ต...... อ...... จ......

ตำบล..... อำเภอ..... จังหวัด..... รหัสไปรษณีย์..... โทรศัพท์ (หมายเลขมือถือและบ้าน).....

อีเมล.....

B. ประวัติการศึกษา

ระดับการศึกษา	ชื่อและที่ตั้งสถานศึกษา	วุฒิ	สาขา	สำเร็จ พ.ศ.	เกรด
ป.๑					
ป.๒					
ป.๓					
ป.๔					
ปริญญาตรี					
ปริญญาโท/อื่น ๆ					

ท่านกำลังศึกษาเพิ่มเติมอยู่หรือไม่เคยศึกษาค่าเฉลี่ยไม่โปรดระบุ.....

C. ทักษะและความสามารถ

ทักษะคอมพิวเตอร์ สามารถใช้โปรแกรม.....	ความสามารถในการพิมพ์ ใบอนุญาตพิมพ์ชื่อธนบัตร <input type="checkbox"/> มี <input type="checkbox"/> ไม่มี ใบอนุญาตพิมพ์ชื่อฉลากธนบัตร <input type="checkbox"/> มี <input type="checkbox"/> ไม่มี
ทักษะพิมพ์ดีด ภาษาไทย <input type="checkbox"/> ดี <input type="checkbox"/> พอใช้ ความเร็ว..... คำ/นาที	ความสามารถด้านภาษา
ทักษะพิมพ์ดีด ภาษาอังกฤษ <input type="checkbox"/> ดี <input type="checkbox"/> พอใช้ ความเร็ว..... คำ/นาที	ภาษาอังกฤษ
ทักษะอื่น ๆ.....	ภาษาอื่น

D. โปรดกรอกประสบการณ์การดำรงงาน หรือฝึกงาน โดยเรียงลำดับเหตุการณ์ตั้งแต่เริ่มทำงานจนถึงปัจจุบัน

เดือนปีที่ทำงาน		ชื่อสถานที่ทำงานและที่ตั้ง	ตำแหน่งงาน	เงินเดือนที่ได้รับ	สาเหตุที่ออก
เริ่มสิ้น	สิ้นสุด				

ลักษณะงานที่สนใจ ๑. ๒.

และค่าตัวที่ปรารถนา ๑. ๒.

ท่านจะจัดซื้อหรือไม่ได้จะซื้อร่วมกับท่าน..... จัดซื้อ ไม่จัดซื้อ

ท่านจะจัดซื้อหรือไม่ได้จะซื้อร่วมกับท่าน..... จัดซื้อ ไม่จัดซื้อ

ให้ท่านกากขี้หนูมา ✓ หน้าพื้นที่และเขตจังหวัดที่ท่านสามารถไปปฏิบัติงานได้ กรุณาทำที่ผ่านสมควรไปได้


<input type="checkbox"/> เขตราชเทวี อ.เพชรบุรีตัดใหม่ กรุงเทพมหานคร	<input type="checkbox"/> ศรีมหาโพธิ์ ปทุมธานี	<input type="checkbox"/> ฝักบัว สระบุรี
<input type="checkbox"/> เขตราชเทวี สี่แยกจตุจักร กรุงเทพมหานคร	<input type="checkbox"/> บึงกาฬ ชุมพร	<input type="checkbox"/> ไร่ม่วง สระบุรี
<input type="checkbox"/> ใกล้เคียง นครปฐม	<input type="checkbox"/> ปากน้ำ นครศรีธรรมราช	<input type="checkbox"/> ค. ขนพระ อ.ปากช่อง นครราชสีมา
<input type="checkbox"/> นครราชสีมา นครปฐม	<input type="checkbox"/> วัฒนธรม อุดรธานี	<input type="checkbox"/> ค. ขนพระ อ.ปากช่อง นครราชสีมา
<input type="checkbox"/> บางปะอิน สมุทรปราการ	<input type="checkbox"/> คลองหลวง อ่างทอง อุดรธานี	<input type="checkbox"/> สูงเนิน นครราชสีมา
<input type="checkbox"/> เมืองทอง สมุทรสงคราม	<input type="checkbox"/> ช่างเหล็ก อุดรธานี	<input type="checkbox"/> ค. นครราชสีมา อ.สูงเนิน นครราชสีมา
<input type="checkbox"/> พนมราชสีห์ ฉะเชิงเทรา	<input type="checkbox"/> แก่งคอย สระบุรี	<input type="checkbox"/> ตลาดไท อ.คลองหลวง ปทุมธานี

หมายเหตุ หลังจากกรอก ✓ ในช่อง แล้ว ให้เรียงลำดับสถานที่ที่ท่านสามารถไปได้ก่อน ๕ ชื่อแรก หรือเหตุผล
(เมื่อสมัครคัดเลือกผ่าน บริษัทฯ จะบรรจุพนักงานในเขตพื้นที่ที่มีตำแหน่งว่างก่อน ซึ่งอาจตรงหรือไม่ตรงกับเขตพื้นที่ที่ท่านเลือก ๕ ชื่อแรก)



กลุ่มบริษัทเหลมทองสหการ
LAEMTHONG CORPORATION GROUP

บริษัทเลข ๗๒๖-๖ ถนนพหลโยธินใหม่ แขวงมีนบุรี เขตมีนบุรี กรุงเทพมหานคร ๑๐๕๐๖
โทร. ๐-๒๕๒๒-๕๖๖๖ ถึง ๒๕๒๒-๒๕๕๕ www.laemthong.com



โปรดกรอกข้อมูลประวัติของท่านใน part A, B, C, D, E
ข้อมูลที่กรอกแล้วจะเป็นข้อมูลส่วนบุคคลเพื่อการดำเนินงานเท่านั้น ห้ามเปิดเผยทั่วไป

A. ชื่อ-สกุล _____ วัน เดือน ปีเกิด _____ อายุ _____ ปี

เชื้อชาติ _____ สัญชาติ _____ ศาสนา _____ ส่วนสูง _____ ซม. น้ำหนัก _____ กก.

สถานะครอบครัว โสด สมรส หย่า หม้าย แยกกันอยู่ จำนวนบุตร _____ คน

สถานภาพการ จะถูกเกณฑ์ พ.ศ. _____ เคยถูกเกณฑ์ พ.ศ. _____ ได้รับการขอเว้นเพราะ _____

ที่อยู่ตามทะเบียนบ้าน บ้านเลขที่ _____ หมู่ _____ ตรอก/ซอย _____ ถนน _____

ตำบล _____ อำเภอ _____ จังหวัด _____ รหัสไปรษณีย์ _____ โทรศัพท์ (หมายเลขมือถือและบ้าน) _____

ที่อยู่ปัจจุบัน บ้านเลขที่ _____ หมู่ _____ ตรอก/ซอย _____ ถนน _____

ตำบล _____ อำเภอ _____ จังหวัด _____ รหัสไปรษณีย์ _____ โทรศัพท์ (หมายเลขมือถือและบ้าน) _____

อีเมล _____

B. ประวัติการศึกษา

ระดับการศึกษา	ชื่อและที่ตั้งสถานศึกษา	วุฒิ	สาขา	สำเร็จ พ.ศ.	เกรด
ม.๓					
ม.๖					
ปวช.					
ปวส.					
ปริญญาตรี					
ปริญญาโท / อื่น ๆ					

ท่านกำลังศึกษาเพิ่มเติมอยู่หรือมีแผนศึกษาต่อหรือไม่ โปรดระบุ _____

C. ทักษะและความสามารถ

ทักษะคอมพิวเตอร์ สามารถใช้โปรแกรม _____	ความสามารถในการพิมพ์ ใบอนุญาตพิมพ์เวิร์ดเอกสาร <input type="checkbox"/> มี <input type="checkbox"/> ไม่มี ใบอนุญาตพิมพ์เวิร์ดจัดการเอกสาร <input type="checkbox"/> มี <input type="checkbox"/> ไม่มี
ทักษะพิมพ์ดีด ภาษาไทย <input type="checkbox"/> ดี <input type="checkbox"/> พอใช้ ความเร็ว _____ คำ/นาที	ความสามารถด้านภาษา
ทักษะพิมพ์ดีด ภาษาอังกฤษ <input type="checkbox"/> ดี <input type="checkbox"/> พอใช้ ความเร็ว _____ คำ/นาที	ภาษาอังกฤษ
ทักษะด้านอื่น ๆ _____	ภาษาอื่น
	พูด : <input type="checkbox"/> ดี <input type="checkbox"/> ปานกลาง <input type="checkbox"/> พอใช้
	อ่าน : <input type="checkbox"/> ดี <input type="checkbox"/> ปานกลาง <input type="checkbox"/> พอใช้
	เขียน : <input type="checkbox"/> ดี <input type="checkbox"/> ปานกลาง <input type="checkbox"/> พอใช้

D. โปรดกรอกประสบการณ์การทำงาน หรือฝึกงาน โดยเรียงลำดับเหตุการณ์ย้อนหลังย้อนถึงปัจจุบัน

เดือนปีที่ทำงาน	ชื่อสถานที่ทำงานและที่ตั้ง	ตำแหน่งงาน	เงินเดือนที่ได้รับ	สาเหตุที่ออก
เริ่มต้น	สิ้นสุด			

ลักษณะงานที่สนใจ

เพราะ _____

ท่านจะจัดซื้อหรือไม่มีจะซื้อรถจักรยานยนต์กับหน่วยงานในระยะเวลาอันสั้นที่สุด ๒๐.๐๐-๓๕.๐๐ มี _____ จัดซื้อ ไม่จัดซื้อ

ท่านจะจัดซื้อหรือไม่มีจะซื้อรถจักรยานยนต์กับหน่วยงานในระยะเวลาอันสั้นที่สุด ๓-๕ วัน _____ จัดซื้อ ไม่จัดซื้อ

ให้ท่านยกมือขึ้นแสดง ✓ กรณีที่สนใจและแจ้งประวัติที่ทำงานมาขอไปปฏิบัติงานได้ กรณีใดก็ตามที่ท่านสามารถไปได้

- | | | | | |
|--|------------------------------------|------------------------------------|------------------------------------|------------------------------------|
| <input type="checkbox"/> พลตำรวจตรี อ.เศรษฐวิวัฒน์ โสภณกุล | <input type="checkbox"/> ศ.ดร.พรวิ | <input type="checkbox"/> ประจักษ์ | <input type="checkbox"/> ศ.ดร.พรวิ | <input type="checkbox"/> อ.ดร.พรวิ |
| <input type="checkbox"/> พลตำรวจตรี อ.ดร.พรวิ | <input type="checkbox"/> อ.ดร.พรวิ | <input type="checkbox"/> อ.ดร.พรวิ | <input type="checkbox"/> อ.ดร.พรวิ | <input type="checkbox"/> อ.ดร.พรวิ |
| <input type="checkbox"/> อ.ดร.พรวิ | <input type="checkbox"/> อ.ดร.พรวิ | <input type="checkbox"/> อ.ดร.พรวิ | <input type="checkbox"/> อ.ดร.พรวิ | <input type="checkbox"/> อ.ดร.พรวิ |
| <input type="checkbox"/> อ.ดร.พรวิ | <input type="checkbox"/> อ.ดร.พรวิ | <input type="checkbox"/> อ.ดร.พรวิ | <input type="checkbox"/> อ.ดร.พรวิ | <input type="checkbox"/> อ.ดร.พรวิ |
| <input type="checkbox"/> อ.ดร.พรวิ | <input type="checkbox"/> อ.ดร.พรวิ | <input type="checkbox"/> อ.ดร.พรวิ | <input type="checkbox"/> อ.ดร.พรวิ | <input type="checkbox"/> อ.ดร.พรวิ |
| <input type="checkbox"/> อ.ดร.พรวิ | <input type="checkbox"/> อ.ดร.พรวิ | <input type="checkbox"/> อ.ดร.พรวิ | <input type="checkbox"/> อ.ดร.พรวิ | <input type="checkbox"/> อ.ดร.พรวิ |
| <input type="checkbox"/> อ.ดร.พรวิ | <input type="checkbox"/> อ.ดร.พรวิ | <input type="checkbox"/> อ.ดร.พรวิ | <input type="checkbox"/> อ.ดร.พรวิ | <input type="checkbox"/> อ.ดร.พรวิ |
| <input type="checkbox"/> อ.ดร.พรวิ | <input type="checkbox"/> อ.ดร.พรวิ | <input type="checkbox"/> อ.ดร.พรวิ | <input type="checkbox"/> อ.ดร.พรวิ | <input type="checkbox"/> อ.ดร.พรวิ |
| <input type="checkbox"/> อ.ดร.พรวิ | <input type="checkbox"/> อ.ดร.พรวิ | <input type="checkbox"/> อ.ดร.พรวิ | <input type="checkbox"/> อ.ดร.พรวิ | <input type="checkbox"/> อ.ดร.พรวิ |

หมายเหตุ หลังจากรับ ✓ ในข้อ _____ แล้ว ให้เรียงลำดับสถานที่ที่ท่านสามารถไปได้ก่อน ๕ ชื่อแรก หรือทั้งหมด

เมื่อสมัครแล้ว กรุณาแจ้งชื่อและตำแหน่งงานในเขตพื้นที่ที่มีตำแหน่งว่างก่อน ซึ่งอาจตรงหรือไม่ตรงกับเขตพื้นที่ที่ท่านเลือก ๕ ชื่อแรก)



กลุ่มบริษัทแหลมทองสหการ
LAEMTHONG CORPORATION GROUP

วางใจต่อคุณ... อนาคตการปฏิวัติใหม่... www.laemthong.com

โปรดกรอกข้อมูลประวัติของท่านใน part A, B, C, D, E **ใบสมัครงาน**
ข้อมูลที่กรอกแล้วจะเป็นข้อมูลส่วนบุคคลเพื่อการดำเนินงานเท่านั้น ห้ามเปิดเผยทั่วไป

A. ชื่อ-สกุล _____ วัน เดือน ปีเกิด _____ อายุ _____ ปี

ชื่อชาติ _____ สัญชาติ _____ ศาสนา _____ ส่วนสูง _____ ซม. น้ำหนัก _____ กก.

สถานะครอบครัว โสด สมรส หย่า หม้าย แยกกันอยู่ จำนวนบุตร _____ คน

สถานะพหุภรรยา ะถูกเกณฑ์ พ.ศ. _____ เคยถูกเกณฑ์ พ.ศ. _____ ได้รับการถอนใบเพราะ _____

ที่อยู่ตามทะเบียนบ้าน บ้านเลขที่ _____ หมู่ _____ ตรอก/ซอย _____ ถนน _____

ตำบล _____ อำเภอ _____ จังหวัด _____ รหัสไปรษณีย์ _____ โทรศัพท์ (หมายเลขมือถือและบ้าน) _____

ที่อยู่ปัจจุบัน บ้านเลขที่ _____ หมู่ _____ ตรอก/ซอย _____ ถนน _____

ตำบล _____ อำเภอ _____ จังหวัด _____ รหัสไปรษณีย์ _____ โทรศัพท์ (หมายเลขมือถือและบ้าน) _____

อีเมล _____

B. ประวัติการศึกษา

ระดับการศึกษา	ชื่อและที่ตั้งสถานศึกษา	วุฒิ	สาขา	สำเร็จ พ.ศ.	เกรด
ม.๓					
ม.๖					
ปวช.					
ปวส.					
ปริญญาตรี					
ปริญญาโท / อื่น ๆ					

ท่านกำลังศึกษาเพิ่มเติมอยู่หรือไม่เรียนต่อหรือไม่โปรดระบุ _____

C. ทักษะและความสามารถ

ทักษะคอมพิวเตอร์ สามารถใช้โปรแกรม _____

ความสามารถในการจีน ใช้งานภาษาจีนเบื้องต้น มี ไม่มี

ใช้งานภาษาจีนขั้นสูง มี ไม่มี

ความสามารถด้านภาษา

ภาษาอังกฤษ **ภาษาอื่น**

พูด : ดี ปานกลาง พอใช้ ไม่ดี ไม่พูด

อ่าน : ดี ปานกลาง พอใช้ ไม่ดี ไม่อ่าน

เขียน : ดี ปานกลาง พอใช้ ไม่ดี ไม่เขียน

ทักษะพิเศษ ภาษาไทย ดี พอใช้ ความเร็ว _____ ความถี่ _____

ทักษะพิเศษ อื่น ๆ ดี พอใช้ ความเร็ว _____ ความถี่ _____

ทักษะอื่น ๆ _____

D. โปรดกรอกประสบการณ์การทำงาน หรือศึกษา ภายใต้งานสหการตั้งแต่สมัครงานนี้มา

เดือนปีที่เข้ามา		ชื่อสถานที่ทำงานและที่ตั้ง	ตำแหน่งงาน	เงินเดือนที่ได้รับ	สาเหตุที่ออก
เริ่มนับ	สิ้นสุด				

ลักษณะที่สนใจ ๑ _____ เพราะ _____

ลักษณะที่ไม่ต้องการ ๒ _____ เพราะ _____

ท่านจะสมัครงานนี้โดยสมัครทำงานกับหน่วยงานในเวลากลางคืนตั้งแต่ ๒๐.๐๐-๐๖.๐๐ น. สมัคร ไม่สมัคร

ท่านจะสมัครงานนี้โดยจะสมัครทำงานกับหน่วยงานเป็นกะหมุนเวียนกลางคืนและกลางวัน สมัคร ไม่สมัคร

ให้ท่านกรอกเรื่องมาด้วย หากพื้นที่และเขตติดต่อที่ท่านสามารถไปปฏิบัติงานได้ กรุณาใส่พื้นที่ที่ท่านสามารถไปได้

<input type="checkbox"/> สาขาสาขา ๑ สาขาสาขา ๑	<input type="checkbox"/> สาขาสาขา ๒ สาขาสาขา ๒	<input type="checkbox"/> สาขาสาขา ๓ สาขาสาขา ๓	<input type="checkbox"/> สาขาสาขา ๔ สาขาสาขา ๔
<input type="checkbox"/> สาขาสาขา ๕ สาขาสาขา ๕	<input type="checkbox"/> สาขาสาขา ๖ สาขาสาขา ๖	<input type="checkbox"/> สาขาสาขา ๗ สาขาสาขา ๗	<input type="checkbox"/> สาขาสาขา ๘ สาขาสาขา ๘
<input type="checkbox"/> สาขาสาขา ๙ สาขาสาขา ๙	<input type="checkbox"/> สาขาสาขา ๑๐ สาขาสาขา ๑๐	<input type="checkbox"/> สาขาสาขา ๑๑ สาขาสาขา ๑๑	<input type="checkbox"/> สาขาสาขา ๑๒ สาขาสาขา ๑๒

หมายเหตุ หลังจากกรอก ไม่ต้องการ แล้ว ให้เรียงลำดับสถานที่ที่ท่านสามารถไปได้ก่อน ๕ ชื่อแรก หรือมากกว่า (เมื่อคัดคัดเลือกก่อน บริษัทฯ จะบรรจุพนักงานในเขตพื้นที่ที่มีตำแหน่งว่างก่อน ซึ่งอาจตรงหรือไม่ตรงกับเขตพื้นที่ที่ท่านเลือก ๕ ชื่อแรก)




กลุ่มบริษัทแหลมทองสหการ

LAEMTHONG CORPORATION GROUP

บริษัทเลข ๑๒๒๑ ถนนพหลโยธินใหม่ แขวงมีนบุรี เขตจตุจักร กรุงเทพมหานคร ๑๐๑๐๐

โทร. ๐-๒๒๒๒-๘๖๖๖ ถึง ๒๕๕๕, ๒๕๕๕ www.laemthong.com



ใบสมัครงาน

โปรดกรอกข้อมูลประวัติของท่านใน part A, B, C, D, E

ข้อมูลที่กรอกแล้วจะเป็นข้อมูลส่วนบุคคลเพื่อการประเมินงานเท่านั้น ห้ามเปิดเผยทั่วไป

A. ชื่อ-สกุล _____ วัน เดือน ปีเกิด _____ อายุ _____ ปี

เชื้อชาติ _____ สัญชาติ _____ ศาสนา _____ ส่วนสูง _____ ซม. น้ำหนัก _____ กก.

สถานะครอบครัว โสด สมรส หย่า หม้าย แยกกันอยู่ จำนวนบุตร _____ คน

สถานะทางทหาร จะถูกเกณฑ์ พ.ศ. _____ เกษียณเกณฑ์ พ.ศ. _____ ได้รับยกเว้นเพราะ _____

ที่อยู่ตามทะเบียนบ้าน บ้านเลขที่ _____ หมู่ _____ ตรอก/ซอย _____ ถนน _____

ตำบล _____ อำเภอ _____ จังหวัด _____ รหัสไปรษณีย์ _____ โทรศัพท์ (หมายเลขมือถือและบ้าน) _____

ที่อยู่ปัจจุบัน บ้านเลขที่ _____ หมู่ _____ ตรอก/ซอย _____ ถนน _____

ตำบล _____ อำเภอ _____ จังหวัด _____ รหัสไปรษณีย์ _____ โทรศัพท์ (หมายเลขมือถือและบ้าน) _____

อีเมล _____

B. ประวัติการศึกษา

ระดับการศึกษา	ชื่อและที่ตั้งสถานศึกษา	วุฒิ	สาขา	สำเร็จ พ.ศ.	เกรด
ม.๓					
ม.๖					
ปวช.					
ปวส.					
ปริญญาตรี					
ปริญญาโท / อื่น ๆ _____					

ท่านกำลังศึกษาเพิ่มเติมอยู่หรือมีแผนศึกษาต่อหรือไม่โปรดระบุ _____

C. ทักษะและความสามารถ

ทักษะคอมพิวเตอร์ สามารถใช้โปรแกรม _____

ใบอนุญาตขับขี่รถยนต์ มี ไม่มี / ใบอนุญาตขับขี่รถจักรยานยนต์ มี ไม่มี

ความสามารถด้านภาษา

ภาษาอังกฤษ ดี ปานกลาง พอใช้ ไม่ดี

ภาษาอื่น _____ ดี ปานกลาง พอใช้ ไม่ดี

พูด ดี ปานกลาง พอใช้ ไม่ดี

อ่าน ดี ปานกลาง พอใช้ ไม่ดี

เขียน ดี ปานกลาง พอใช้ ไม่ดี

ฟัง ดี ปานกลาง พอใช้ ไม่ดี

พูด ดี ปานกลาง พอใช้ ไม่ดี

อ่าน ดี ปานกลาง พอใช้ ไม่ดี

เขียน ดี ปานกลาง พอใช้ ไม่ดี

ฟัง ดี ปานกลาง พอใช้ ไม่ดี

D. โปรดกรอกประสบการณ์การทำงาน หรือฝึกงาน โดยเรียงลำดับทุกตำแหน่งที่เริ่มตั้งแต่อายุยังน้อย

เดือนปีที่ทำงาน		ชื่อสถานที่ทำงานและที่ตั้ง	ตำแหน่งงาน	เงินเดือนที่ได้รับ	สาเหตุที่ออก
เริ่มต้น	สิ้นสุด				

ลักษณะงานที่สนใจ _____ เพราะ _____

และคาดหวังค่าตอบแทน _____ เพราะ _____

ท่านจะจัดซื้อหรือไม่มีจะจัดซื้อประกันกับหน่วยงานในเวลาที่ว่างวันละ ๒๐.๐๐-๐๕.๐๐ น. จัดซื้อ ไม่จัดซื้อ

ท่านจะจัดซื้อหรือไม่มีจะจัดซื้อประกันกับหน่วยงานเป็นกรณีฉุกเฉินกลางวันละ ๑๕.๐๐-๑๕.๐๐ น. จัดซื้อ ไม่จัดซื้อ

ให้กรอกประวัติย่อของญาติ ๕ ท่านที่สนใจสมัครงานในบริษัทของเราได้ ภายใต้การกำกับของท่านสามารถไปได้

- | | | | |
|---|---|---|---|
| <input type="checkbox"/> พลตำรวจตรี อ.พรพจน์ วัฒนศิริ | <input type="checkbox"/> อ.พรพจน์ วัฒนศิริ | <input type="checkbox"/> พลตำรวจตรี อ.พรพจน์ วัฒนศิริ | <input type="checkbox"/> พลตำรวจตรี อ.พรพจน์ วัฒนศิริ |
| <input type="checkbox"/> พลตำรวจตรี อ.พรพจน์ วัฒนศิริ | <input type="checkbox"/> พลตำรวจตรี อ.พรพจน์ วัฒนศิริ | <input type="checkbox"/> พลตำรวจตรี อ.พรพจน์ วัฒนศิริ | <input type="checkbox"/> พลตำรวจตรี อ.พรพจน์ วัฒนศิริ |
| <input type="checkbox"/> พลตำรวจตรี อ.พรพจน์ วัฒนศิริ | <input type="checkbox"/> พลตำรวจตรี อ.พรพจน์ วัฒนศิริ | <input type="checkbox"/> พลตำรวจตรี อ.พรพจน์ วัฒนศิริ | <input type="checkbox"/> พลตำรวจตรี อ.พรพจน์ วัฒนศิริ |
| <input type="checkbox"/> พลตำรวจตรี อ.พรพจน์ วัฒนศิริ | <input type="checkbox"/> พลตำรวจตรี อ.พรพจน์ วัฒนศิริ | <input type="checkbox"/> พลตำรวจตรี อ.พรพจน์ วัฒนศิริ | <input type="checkbox"/> พลตำรวจตรี อ.พรพจน์ วัฒนศิริ |
| <input type="checkbox"/> พลตำรวจตรี อ.พรพจน์ วัฒนศิริ | <input type="checkbox"/> พลตำรวจตรี อ.พรพจน์ วัฒนศิริ | <input type="checkbox"/> พลตำรวจตรี อ.พรพจน์ วัฒนศิริ | <input type="checkbox"/> พลตำรวจตรี อ.พรพจน์ วัฒนศิริ |
| <input type="checkbox"/> พลตำรวจตรี อ.พรพจน์ วัฒนศิริ | <input type="checkbox"/> พลตำรวจตรี อ.พรพจน์ วัฒนศิริ | <input type="checkbox"/> พลตำรวจตรี อ.พรพจน์ วัฒนศิริ | <input type="checkbox"/> พลตำรวจตรี อ.พรพจน์ วัฒนศิริ |
| <input type="checkbox"/> พลตำรวจตรี อ.พรพจน์ วัฒนศิริ | <input type="checkbox"/> พลตำรวจตรี อ.พรพจน์ วัฒนศิริ | <input type="checkbox"/> พลตำรวจตรี อ.พรพจน์ วัฒนศิริ | <input type="checkbox"/> พลตำรวจตรี อ.พรพจน์ วัฒนศิริ |
| <input type="checkbox"/> พลตำรวจตรี อ.พรพจน์ วัฒนศิริ | <input type="checkbox"/> พลตำรวจตรี อ.พรพจน์ วัฒนศิริ | <input type="checkbox"/> พลตำรวจตรี อ.พรพจน์ วัฒนศิริ | <input type="checkbox"/> พลตำรวจตรี อ.พรพจน์ วัฒนศิริ |
| <input type="checkbox"/> พลตำรวจตรี อ.พรพจน์ วัฒนศิริ | <input type="checkbox"/> พลตำรวจตรี อ.พรพจน์ วัฒนศิริ | <input type="checkbox"/> พลตำรวจตรี อ.พรพจน์ วัฒนศิริ | <input type="checkbox"/> พลตำรวจตรี อ.พรพจน์ วัฒนศิริ |
| <input type="checkbox"/> พลตำรวจตรี อ.พรพจน์ วัฒนศิริ | <input type="checkbox"/> พลตำรวจตรี อ.พรพจน์ วัฒนศิริ | <input type="checkbox"/> พลตำรวจตรี อ.พรพจน์ วัฒนศิริ | <input type="checkbox"/> พลตำรวจตรี อ.พรพจน์ วัฒนศิริ |

หมายเหตุ หลังจากกรอก ✓ ในช่อง แล้ว ให้เรียงลำดับสถานที่ที่ท่านสามารถไปได้ก่อน ๕ ชื่อแรก หรือหมดทุกชื่อ

เมื่อคัดลัดเลือกแล้ว กรุณากรอกประวัติย่อของญาติ ๕ ท่านที่สนใจสมัครงานในบริษัทของเราได้ ภายใต้การกำกับของท่านสามารถไปได้

8812503A-2747-4761-ATC2-4426D60F08E6


กรุณากรอกชื่อและนามสกุลของบิดามารดา พร้อมเริ่มงานทันที ไม่พร้อมเพราะ _____

ให้ระบุวันที่ท่านพร้อมเริ่มงาน วันที่ _____ เดือน _____ พ.ศ. _____ ค่าธรรมเนียมการสมัคร _____ บาท



กลุ่มบริษัทแหลมทองสหการ
LAEMTHONG CORPORATION GROUP

วันที่ ๒๕ พฤษภาคม ๒๕๖๖ ถนนเพชรบุรีตัดใหม่ แขวงมีนบุรี เขตมีนบุรี กรุงเทพมหานคร ๑๐๑๖๐
โทร: ๐-๒๖๒๖๓-๘๖๘๖ ถึง ๒๕๕๕, ๒-๕๖๖-๖ www.laemthong.com



โปรดกรอข้อมูลประวัติของท่านใน part A, B, C, D, E
ข้อมูลที่กรอกแล้วจะเป็นข้อมูลส่วนบุคคลเพื่อการดำเนินงานเท่านั้น ห้ามเปิดเผยทั่วไป

A. ชื่อ-สกุล _____ วัน เดือน ปีเกิด _____ อายุ _____ ปี

เชื้อชาติ _____ สัญชาติ _____ ศาสนา _____ ส่วนสูง _____ ซม. น้ำหนัก _____ กก.

สถานะครอบครัว โสด สมรส หย่า หม้าย แยกกันอยู่ จำนวนบุตร _____ คน

สถานะทางการเงิน ระบุเกณฑ์ พ.ศ. _____ ระบุเกณฑ์ พ.ศ. _____ ได้รับการยกเว้นเพราะ _____

ที่อยู่ตามทะเบียนบ้าน บ้านเลขที่ _____ หมู่ _____ ตรอก/ซอย _____ ถนน _____

ตำบล _____ อำเภอ _____ จังหวัด _____ รหัสไปรษณีย์ _____ โทรศัพท์ (หมายเลขมือถือและบ้าน) _____

ที่อยู่ปัจจุบัน บ้านเลขที่ _____ หมู่ _____ ตรอก/ซอย _____ ถนน _____

ตำบล _____ อำเภอ _____ จังหวัด _____ รหัสไปรษณีย์ _____ โทรศัพท์ (หมายเลขมือถือและบ้าน) _____

อีเมล _____

B. ประวัติการศึกษา

ระดับการศึกษา	ชื่อและที่ตั้งสถานศึกษา	วุฒิ	สาขา	สำเร็จ พ.ศ.	เกรด
ป.๓					
ป.๖					
ป.๗					
ป.๘					
ปริญญาตรี					
ปริญญาโท / ซิน ๆ					

ท่านกำลังศึกษาเพิ่มเติมอยู่หรือมีแผนศึกษาต่อหรือไม่โปรดระบุ _____

C. ทักษะและความสามารถ

ทักษะคอมพิวเตอร์ สามารถใช้โปรแกรม _____	ความสามารถในการเขียน ใบอนุญาตขับขีรถยนต์ <input type="checkbox"/> มี <input type="checkbox"/> ไม่มี ใบอนุญาตขับขีรถจักรยานยนต์ <input type="checkbox"/> มี <input type="checkbox"/> ไม่มี
ทักษะที่คิด อื่นๆ _____ <input type="checkbox"/> ดี <input type="checkbox"/> พอใช้ ความเร็ว _____ ส่วนที่ _____	ความสามารถอื่น ภาษาอังกฤษ พูด: <input type="checkbox"/> ดี <input type="checkbox"/> ปานกลาง <input type="checkbox"/> พอใช้ อ่าน: <input type="checkbox"/> ดี <input type="checkbox"/> ปานกลาง <input type="checkbox"/> พอใช้ เขียน: <input type="checkbox"/> ดี <input type="checkbox"/> ปานกลาง <input type="checkbox"/> พอใช้
ทักษะที่คิด อื่นๆ _____ <input type="checkbox"/> ดี <input type="checkbox"/> พอใช้ ความเร็ว _____ ส่วนที่ _____	ภาษาอื่น พูด: <input type="checkbox"/> ดี <input type="checkbox"/> ปานกลาง <input type="checkbox"/> พอใช้ อ่าน: <input type="checkbox"/> ดี <input type="checkbox"/> ปานกลาง <input type="checkbox"/> พอใช้ เขียน: <input type="checkbox"/> ดี <input type="checkbox"/> ปานกลาง <input type="checkbox"/> พอใช้

D. โปรดแสดงประสบการณ์การทำงาน หรือศึกษา โดยโปรดระบุตำแหน่งที่รับผิดชอบหรือปฏิบัติงาน

เดือนปีที่ไปรวม		ชื่อสถานที่ทำงานและที่ตั้ง	ตำแหน่งงาน	เงินเดือนที่ได้รับ	สาเหตุที่ออก
เริ่มต้น	สิ้นสุด				

ลักษณะงานที่ว่าง **๑.** _____ เพราะ _____
เหตุผลค่าไม่เหมาะสม **๒.** _____ เพราะ _____

ท่านจะสมัครหรือไม่จะสมัครร่วมกับท่านเองในเวลาที่ว่างคือ _____ สมัคร ไม่สมัคร
ท่านจะสมัครหรือไม่จะสมัครร่วมกับหน่วยงานเป็นกรณีพิเศษในวันและเวลาที่ว่างคือ _____ สมัคร ไม่สมัคร

โปรดระบุสาเหตุที่ว่างมา ✓ พร้อมระบุเหตุผลจริงโดยที่หน่วยงานจะไปปฏิบัติงานได้ ถ้าได้รายละเอียดที่ว่างสามารถไปได้


- | | | | |
|---|---|---|---|
| <input type="checkbox"/> สาขาบริหาร การบริหารทั่วไป | <input type="checkbox"/> สาขาบริหาร การบริหารทั่วไป | <input type="checkbox"/> สาขาบริหาร การบริหารทั่วไป | <input type="checkbox"/> สาขาบริหาร การบริหารทั่วไป |
| <input type="checkbox"/> สาขาบริหาร การบริหารทั่วไป | <input type="checkbox"/> สาขาบริหาร การบริหารทั่วไป | <input type="checkbox"/> สาขาบริหาร การบริหารทั่วไป | <input type="checkbox"/> สาขาบริหาร การบริหารทั่วไป |
| <input type="checkbox"/> สาขาบริหาร การบริหารทั่วไป | <input type="checkbox"/> สาขาบริหาร การบริหารทั่วไป | <input type="checkbox"/> สาขาบริหาร การบริหารทั่วไป | <input type="checkbox"/> สาขาบริหาร การบริหารทั่วไป |
| <input type="checkbox"/> สาขาบริหาร การบริหารทั่วไป | <input type="checkbox"/> สาขาบริหาร การบริหารทั่วไป | <input type="checkbox"/> สาขาบริหาร การบริหารทั่วไป | <input type="checkbox"/> สาขาบริหาร การบริหารทั่วไป |
| <input type="checkbox"/> สาขาบริหาร การบริหารทั่วไป | <input type="checkbox"/> สาขาบริหาร การบริหารทั่วไป | <input type="checkbox"/> สาขาบริหาร การบริหารทั่วไป | <input type="checkbox"/> สาขาบริหาร การบริหารทั่วไป |
| <input type="checkbox"/> สาขาบริหาร การบริหารทั่วไป | <input type="checkbox"/> สาขาบริหาร การบริหารทั่วไป | <input type="checkbox"/> สาขาบริหาร การบริหารทั่วไป | <input type="checkbox"/> สาขาบริหาร การบริหารทั่วไป |
| <input type="checkbox"/> สาขาบริหาร การบริหารทั่วไป | <input type="checkbox"/> สาขาบริหาร การบริหารทั่วไป | <input type="checkbox"/> สาขาบริหาร การบริหารทั่วไป | <input type="checkbox"/> สาขาบริหาร การบริหารทั่วไป |
| <input type="checkbox"/> สาขาบริหาร การบริหารทั่วไป | <input type="checkbox"/> สาขาบริหาร การบริหารทั่วไป | <input type="checkbox"/> สาขาบริหาร การบริหารทั่วไป | <input type="checkbox"/> สาขาบริหาร การบริหารทั่วไป |
| <input type="checkbox"/> สาขาบริหาร การบริหารทั่วไป | <input type="checkbox"/> สาขาบริหาร การบริหารทั่วไป | <input type="checkbox"/> สาขาบริหาร การบริหารทั่วไป | <input type="checkbox"/> สาขาบริหาร การบริหารทั่วไป |
| <input type="checkbox"/> สาขาบริหาร การบริหารทั่วไป | <input type="checkbox"/> สาขาบริหาร การบริหารทั่วไป | <input type="checkbox"/> สาขาบริหาร การบริหารทั่วไป | <input type="checkbox"/> สาขาบริหาร การบริหารทั่วไป |

หมายเหตุ หลังกรอก ✓ ในช่อง แล้ว ให้เรียงลำดับสถานที่ที่ว่างสามารถไปได้ก่อน ๕ ชื่อแรก พร้อมเหตุผล
แนบเอกสารหลักฐาน บริษัทฯ จะรวบรวมกรณีในเขตพื้นที่มีตำแหน่งว่างก่อน ซึ่งอาจตรงหรือไม่ตรงกับเขตพื้นที่ที่ว่างเลือก ๕ ชื่อแรก



กลุ่มบริษัทแหลมทองสหการ
LAEMTHONG CORPORATION GROUP

บริษัทเลข ๑๑๒๐๖ ถนนเพชรบุรีตัดใหม่ แขวงมักกะสัน เขตราชเทวี กรุงเทพฯ ๑๐๑๑๐
โทร: ๐-๒๖๒๖-๕๖๖๖ ถึง ๒๕๕๕, ๒๕๖๕ www.laemthong.com



โปรดกรอกข้อมูลประวัติของท่านใน part A, B, C, D, E
ข้อมูลที่กรอกแล้วจะเป็นข้อมูลส่วนบุคคลเพื่อการคำนวณงานเท่านั้น ห้ามเปิดเผยทั่วไป

A. ชื่อ-สกุล วัน เดือน ปีเกิด อายุ ปี

เชื้อชาติ ศาสนา ส่วนสูง ซม. น้ำหนัก กก.

สถานะสมรส โสด สมรส หย่า หม้าย แยกกันอยู่ จำนวนบุตร คน

สถานะทางทหาร จะถูกเกณฑ์ พ.ศ. เคยถูกเกณฑ์ พ.ศ. ได้รับราชการในพระ

ที่อยู่ตามทะเบียนบ้าน บ้านเลขที่ หมู่ ตรอก/ซอย ถนน

ตำบล อำเภอ จังหวัด รหัสไปรษณีย์ โทรศัพท์ (หมายเลขมือถือและบ้าน)

ที่อยู่ปัจจุบัน บ้านเลขที่ หมู่ ตรอก/ซอย ถนน

ตำบล อำเภอ จังหวัด รหัสไปรษณีย์ โทรศัพท์ (หมายเลขมือถือและบ้าน)

อีเมล:

B. ประวัติการศึกษา

ระดับการศึกษา	ชื่อและที่ตั้งสถานศึกษา	วุฒิ	สาขา	สำเร็จ พ.ศ.	เกรด
ม.๓					
ม.๖					
ปวช.					
ปวส.					
ปริญญาตรี					
ปริญญาโท/อื่น ๆ					

ท่านกำลังศึกษาระดับต้นหรือมีแผนศึกษาต่อหรือไม่ โปรดระบุ

C. ทักษะและความสามารถ

ทักษะคอมพิวเตอร์ สามารถใช้โปรแกรม	ความสามารถในการเขียน	ในชุดงานเขียนที่รวดเร็ว <input type="checkbox"/> มี <input type="checkbox"/> ไม่มี
.....	ในชุดงานเขียนที่ละเอียดรอบคอบ <input type="checkbox"/> มี <input type="checkbox"/> ไม่มี
.....	ความสามารถด้านภาษา	
ทักษะพิมพ์ดีด ภาษาไทย <input type="checkbox"/> ดี <input type="checkbox"/> พอใช้ ความเร็ว คำวนาที	ภาษาอังกฤษ	ภาษาอื่น
ทักษะพิมพ์ดีด ภาษาอังกฤษ <input type="checkbox"/> ดี <input type="checkbox"/> พอใช้ ความเร็ว คำวนาที	พูด <input type="checkbox"/> ดี <input type="checkbox"/> ปานกลาง <input type="checkbox"/> พอใช้	พูด : <input type="checkbox"/> ดี <input type="checkbox"/> ปานกลาง <input type="checkbox"/> พอใช้
ทักษะด้านอื่น ๆ	อ่าน : <input type="checkbox"/> ดี <input type="checkbox"/> ปานกลาง <input type="checkbox"/> พอใช้	อ่าน : <input type="checkbox"/> ดี <input type="checkbox"/> ปานกลาง <input type="checkbox"/> พอใช้
	เขียน : <input type="checkbox"/> ดี <input type="checkbox"/> ปานกลาง <input type="checkbox"/> พอใช้	เขียน : <input type="checkbox"/> ดี <input type="checkbox"/> ปานกลาง <input type="checkbox"/> พอใช้

D. โปรดกรอกประสบการณ์การทำงาน หรือศึกษา โดยเรียงลำดับเหตุการณ์นับแต่เริ่มหลังจบชั้นมัธยมศึกษา

เดือน/ปี ที่ทำงาน		ชื่อสถานที่ทำงานและที่ตั้ง	ตำแหน่งงาน	เงินเดือนที่ได้รับ	สาเหตุที่ออก
เริ่มต้น	สิ้นสุด				

ลักษณะงานที่สนใจ *

และเหตุผลที่ความสนใจ ๒.

ท่านจะจัดข้อหรือ ไม่ถ้าจะต้องทำงานกับหน่วยงานในเขตภาคพื้นดิน ๑-๐๐-๐๕๐๓ น.

ท่านจะจัดข้อหรือ ไม่ถ้าจะต้องทำงานกับหน่วยงานในเขตภาคพื้นดินกลางวันและกลางคืน ๑-๐๐-๐๕๐๓ น.

ให้ท่านกรอกชื่อของ คนที่เห็นที่แนะนำจัดที่ทำงานสามารถ ไปปฏิบัติงานได้ (ถ้าได้แนะนำที่ทำงานสามารถไปได้

- | | | | | | |
|--|----------------------------------|---|--|--|-------------------------------------|
| <input type="checkbox"/> เซลล์ โทร. อ.เศรษฐวิทย์ดีดี | <input type="checkbox"/> รุ่งทพช | <input type="checkbox"/> ศรีมหาโพธิ์ | <input type="checkbox"/> ป่าจันทบุรี | <input type="checkbox"/> สังกะวระ | <input type="checkbox"/> สระบุรี |
| <input type="checkbox"/> เซลล์ โทร. อ.เศรษฐวิทย์ดีดี | <input type="checkbox"/> รุ่งทพช | <input type="checkbox"/> ช่าง | <input type="checkbox"/> ชุมพร | <input type="checkbox"/> ไร่ม่วง | <input type="checkbox"/> สระบุรี |
| <input type="checkbox"/> สยามเมือง | <input type="checkbox"/> นครปฐม | <input type="checkbox"/> อ่างทอง | <input type="checkbox"/> นครศรีธรรมราช | <input type="checkbox"/> อ. ชุมพรว. อ. ป่าพะยอม | <input type="checkbox"/> นครราชสีมา |
| <input type="checkbox"/> นครราชสีมา | <input type="checkbox"/> นครปฐม | <input type="checkbox"/> ไร่ฉะเชิงเทรา | <input type="checkbox"/> สุพรรณบุรี | <input type="checkbox"/> อ. นครราชสีมา อ. ป่าพะยอม | <input type="checkbox"/> นครราชสีมา |
| <input type="checkbox"/> นครราชสีมา | <input type="checkbox"/> นครปฐม | <input type="checkbox"/> นครราชสีมา อ. บางไทร | <input type="checkbox"/> อัญชยา | <input type="checkbox"/> สุรนันทน์ | <input type="checkbox"/> นครราชสีมา |
| <input type="checkbox"/> นครราชสีมา | <input type="checkbox"/> นครปฐม | <input type="checkbox"/> นครราชสีมา อ. บางไทร | <input type="checkbox"/> อัญชยา | <input type="checkbox"/> นครราชสีมา | <input type="checkbox"/> นครราชสีมา |
| <input type="checkbox"/> นครราชสีมา | <input type="checkbox"/> นครปฐม | <input type="checkbox"/> นครราชสีมา อ. บางไทร | <input type="checkbox"/> อัญชยา | <input type="checkbox"/> นครราชสีมา | <input type="checkbox"/> นครราชสีมา |
| <input type="checkbox"/> นครราชสีมา | <input type="checkbox"/> นครปฐม | <input type="checkbox"/> นครราชสีมา อ. บางไทร | <input type="checkbox"/> อัญชยา | <input type="checkbox"/> นครราชสีมา | <input type="checkbox"/> นครราชสีมา |
| <input type="checkbox"/> นครราชสีมา | <input type="checkbox"/> นครปฐม | <input type="checkbox"/> นครราชสีมา อ. บางไทร | <input type="checkbox"/> อัญชยา | <input type="checkbox"/> นครราชสีมา | <input type="checkbox"/> นครราชสีมา |
| <input type="checkbox"/> นครราชสีมา | <input type="checkbox"/> นครปฐม | <input type="checkbox"/> นครราชสีมา อ. บางไทร | <input type="checkbox"/> อัญชยา | <input type="checkbox"/> นครราชสีมา | <input type="checkbox"/> นครราชสีมา |

หมายเหตุ หลังจากกรอก ในช่อง แล้ว ให้เรียงลำดับสถานที่ที่ท่านสามารถไปได้ก่อน ๕ ชื่อแรก หรือแสดง

(เมื่อกรอกชื่อสถานที่แล้ว บริษัทฯ จะบรรจุท่านก่อนในเขตพื้นที่ที่มีตำแหน่งว่างก่อน ซึ่งอาจตรงหรือไม่ตรงกับเขตพื้นที่ที่ท่านเลือก ๕ ชื่อแรก)